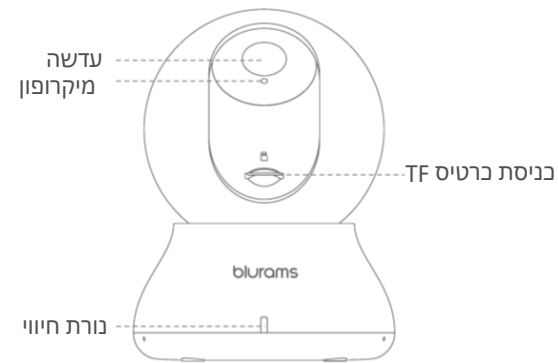


תכולת האריזה

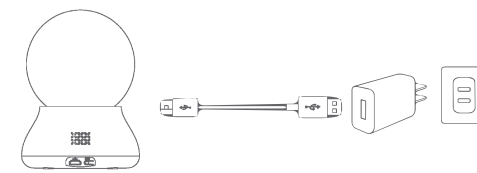


רכיבי המצלמה



1. חיבור המצלמה

חבר את ספק הכוח לשקע חשמל עם כבל USB אנא השתמש בפרטים הכלולים באריזה המקורית כדי לקבל ביצועים מיטביים



2. הורדת האפליקציה של Blurams

הורד את האפליקציה על ידי חיפוש "Blurams" בחנות האפליקציות או בגוגל פליי. לחלופין, אתה יכול לסקרו את קוד ה QR שלמטה כדי להוריד את האפליקציה

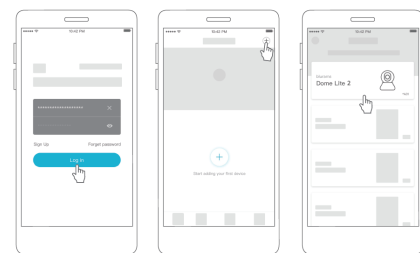


blurams App QR code



3. חבר את המצלמה לאפליקציה

היכנס לאפליקציה, הירשם לחשבון בחינם ותתחבר. עבור לדף הבית ולחץ על סמל "+" בפניה השמאלית העליונה, בחר את המצלמה שלך ועקוב אחר ההוראות באפליקציה להוספת המצלמה.



שאלות נפוצות

אם אתה נתקל באיחשהי תקלה במידע, בהתקנה או בשימוש המצלמה אנא עיין ב "שלי-- עזרה ומשוב" באפליקציה או שלח דוא"ל ל ergosp2@avdor.com

תנו לנו משוב

אנו שואפים לספק מוצר וחווית משתמש באיכות גבוהה, אנו נשמח לשמוע את המשוב או ההצעות שלך. שלח את המשוב שלך דרך האפליקציה או שלח בדוא"ל ל ergosp2@avdor.com



FCC Statement

This equipment has been tested and found to comply with the limits for a Class B digital device, pursuant to part 15 of the FCC rules.

These limits are designed to provide reasonable protection against harmful interference in a residential installation. This equipment generates, uses and can radiate radio frequency energy and, if not installed and used in accordance with the instructions, may cause harmful interference to radio communications. However, there is no guarantee that interference will not occur in a particular installation.

If this equipment does cause harmful interference to radio or television reception, which can be determined by turning the equipment off and on, the user is encouraged to try to correct the interference by one or more of the following measures:

- Reorient or relocate the receiving antenna.
- Increase the separation between the equipment and receiver.
- Connect the equipment into an outlet on a circuit different from that to which the receiver is connected.
- Consult the dealer or an experienced radio/TV technician for help.

To assure continued compliance, any changes or modifications not expressly approved by the party.

Responsible for compliance could void the user's authority to operate this equipment. (Example- use only shielded interface cables when connecting to computer or peripheral devices).

This equipment complies with Part 15 of the FCC Rules. Operation is subject to the following two conditions: (1) This device may not cause harmful interference, and (2) This device must accept any interference received, including interference that may cause undesired operation.

FCC Radiation Exposure Statement:

The equipment complies with FCC Radiation exposure limits set forth for uncontrolled environment. This equipment should be installed and operated with minimum distance 20cm between the radiator and your body.


FCC ID: 2ASAQ-A31

מזל טוב!

המצלמה שלך מוכנה לשימוש. תודה שבחרת Blurams



blurams Facebook



blurams Instagram

support@blurams.com
 www.blurams.com

blurams
 Dome Lite 2 A31

80mm

80mm